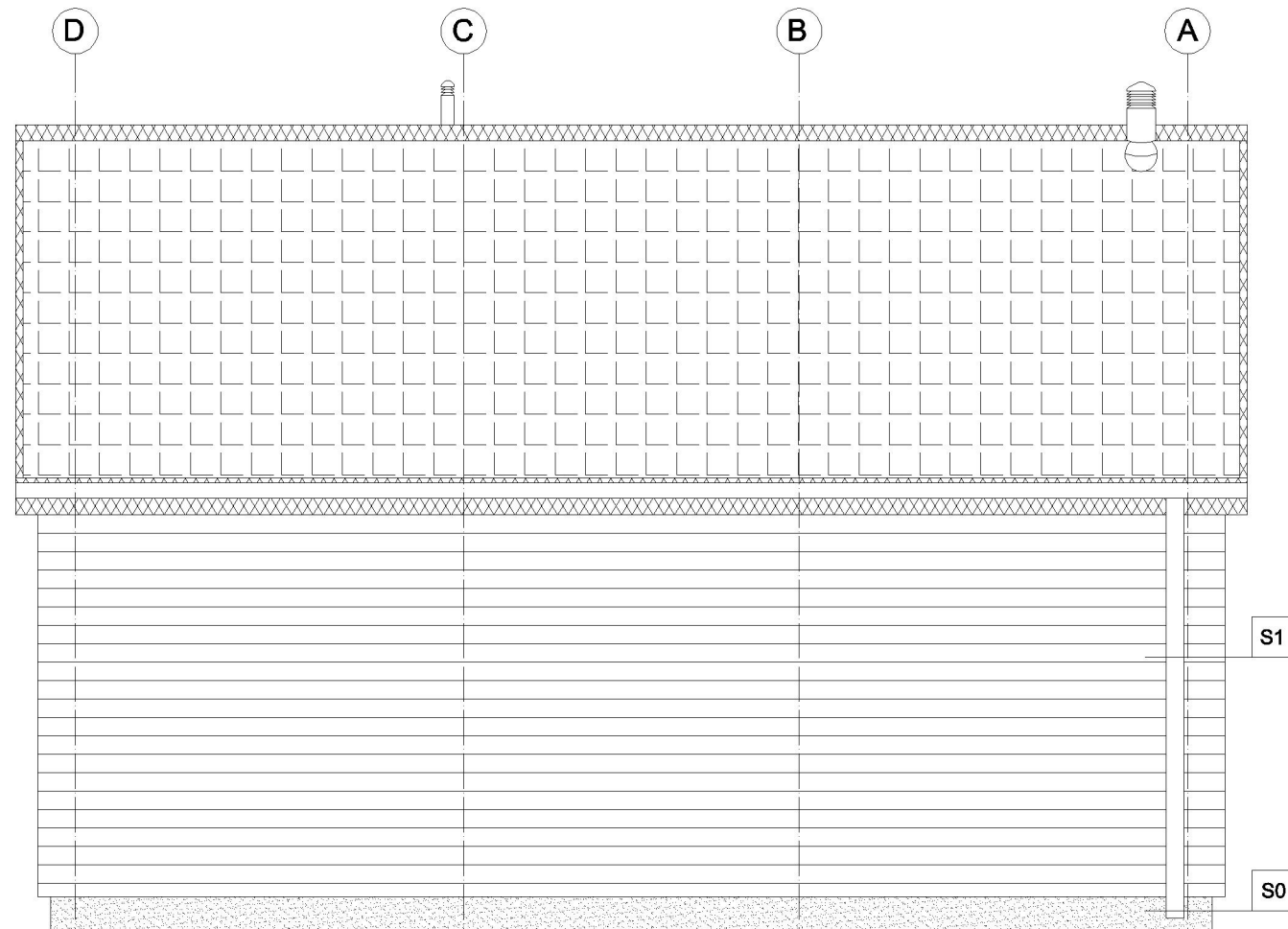







ELEWACJA POŁUDNIOWO-WSCHODNIA



ELEWACJA POŁUDNIOWO-ZACHODNIA

LEGENDA

-  DESKA ELEWACYJNA - DREWNO NATURALNE
WYMALOWANE ŚRODKAMI ZABEZPIEZAJĄCYMI
DO DREWNA NADAJĄCE KOLOR IMITUJĄCY DĄB
NATURALNY
-  COKÓŁ - TYNK SILIKONOWY W KOLORZE
CIEMNOSZARYM
-  BLACHODACHÓWKA PŁASKA - KOLOR
CIEMNOSZARY
-  OBRÓBKĄ BLACHARSKĄ - KOLOR CIEMNOSZARY
-  STOLARKA OKIENNA I DRZWIOWA - DREWNO
NATURALNE, RAMY OKIEN I OBICIE DRZWI Z
POWŁOKĄ MALARSKO-LAKIERNICZĄ W KOLORZE
CIEMNOSZARYM.

- Uwagi:
1. Rysunki należy rozpatrywać łącznie z pozostałą częścią dokumentacji projektowej.
 2. Wymiary otworów okiennych podawane są w świetle otworu.
 3. Wymiary otworów drzwiowych podawane są: w nawiasie w świetle przejścia, bez nawiasu w świetle otworu.

BLOK 2 PLUS

BLOK2PLUS Justyna Jaborska-Buchała
e-mail: blok2plus@gmail.com | tel.: 505 751 443 | www.blok2plus.pl

nazwa zamierzenia budowlanego	BUDYNEK KANCELARII LEŚNICTWA KAMIONACZ		
tytuł rysunku	Architektura - ELEWACJE 2		
projektant	mgr inż. arch. ARKADIUSZ SARLEJ upr. nr 14/LOOKK/2011		
opracowała	mgr inż. arch. JUSTYNA JABORSKA-BUCHAŁA		
opracował	mgr inż. arch. KRZYSZTOF BUCHAŁA		
skala rysunku	1:50	nr rysunku	A06
data opracowania	LIPIEC 2021		